




Измерьте каждую фигуру и затем сформируйте график, основанный на данной информации.



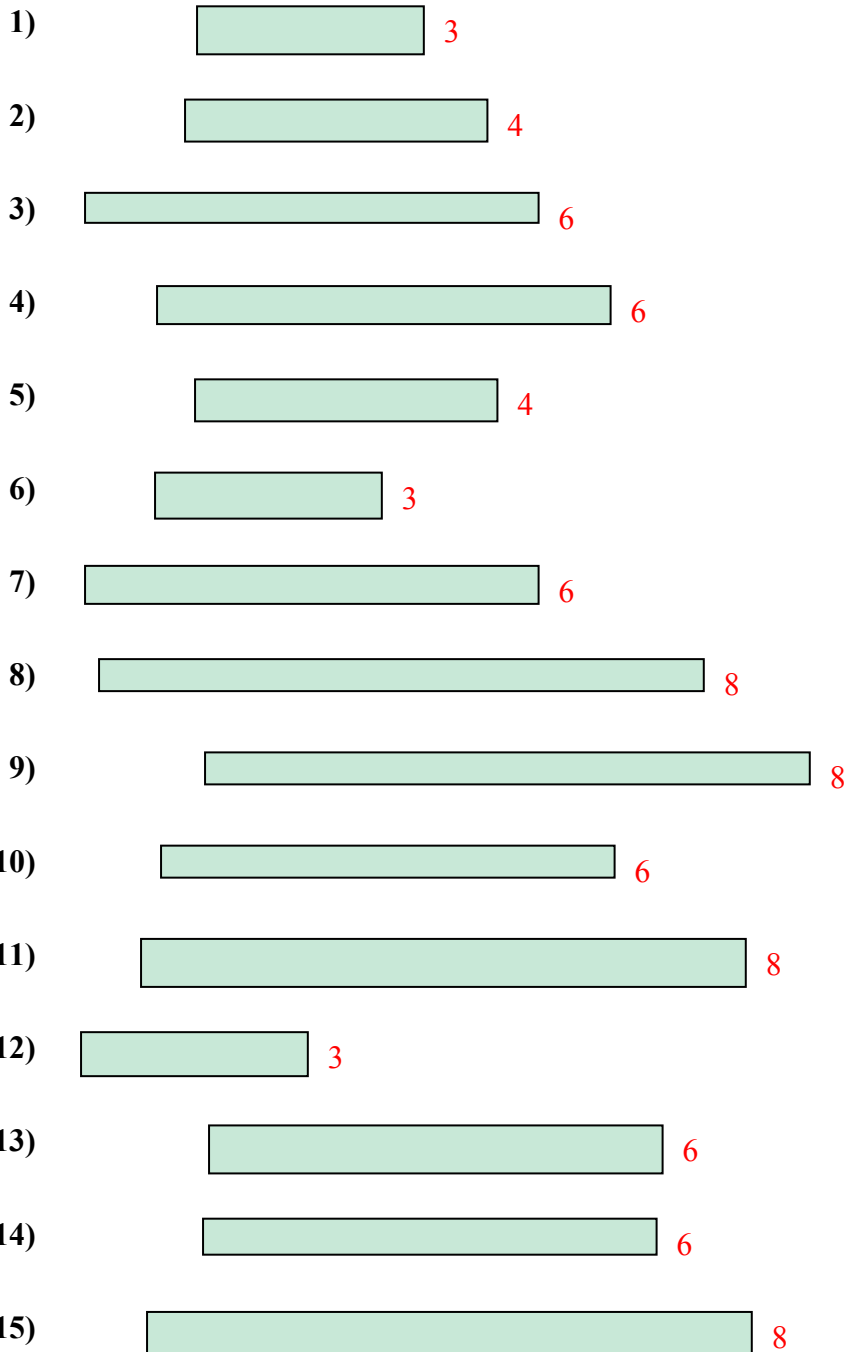
Line Plot

Ответы

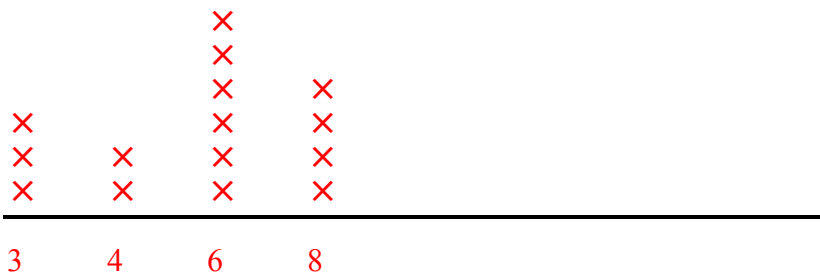
- 1. _____
- 2. _____
- 3. _____
- 4. _____
- 5. _____
- 6. _____
- 7. _____
- 8. _____
- 9. _____
- 10. _____
- 11. _____
- 12. _____
- 13. _____
- 14. _____
- 15. _____



Измерьте каждую фигуру и затем сформируйте график, основанный на данной информации.



Line Plot



Ответы

- 1. 3
- 2. 4
- 3. 6
- 4. 6
- 5. 4
- 6. 3
- 7. 6
- 8. 8
- 9. 8
- 10. 6
- 11. 8
- 12. 3
- 13. 6
- 14. 6
- 15. 8